



*sendatec.net*

# **EL SECRETO DEL ÉXITO ONLINE**

*7 DATOS QUE TODO  
GERENTE DEBE SABER  
SOBRE SU SITIO WEB*

*Agencia de marketing Digital*

*Richard Olson*



## CONTENIDO

1.INTRODUCCIÓN .....	2
2.LA PRIMERA IMPRESIÓN ES LA QUE CUENTA: DISEÑO WEB Y UX.....	3
3.VELOCIDAD DE CARGA: EL AS BAJO LA MANGA .....	4
4.LA SEGURIDAD NO ES OPCIONAL .....	6
5.OPTIMIZACIÓN MÓVIL: EL MUNDO ES MÓVIL.....	8
6.CONTENIDO DE CALIDAD: EL REY DEL MUNDO DIGITAL.....	10
7.ANALÍTICA WEB: ENTENDIENDO A TU AUDIENCIA.....	12
8.INTEGRACIÓN CON REDES SOCIALES Y MARKETING DIGITAL .....	15
9.CONCLUSIÓN .....	17
10.RECURSOS ADICIONALES Y HERRAMIENTAS .....	18



# EL SECRETO DEL ÉXITO ONLINE:

## 7 DATOS QUE TODO GERENTE DEBE SABER SOBRE SU SITIO WEB

### 1. INTRODUCCIÓN

En la era actual, la *presencia digital* no es simplemente una opción, sino una necesidad imperativa. Vivimos en un mundo conectado donde cada interacción, decisión de compra y percepción de marca está intrínsecamente ligada al mundo online. Sin embargo, tener un sitio web o una cuenta en redes sociales no es suficiente. Es la calidad, estrategia y ejecución detrás de estos activos digitales lo que verdaderamente marca la diferencia.



Desde la primera impresión que dejas en un visitante hasta la forma en que interpretas y actúas basado en los datos de tu sitio, cada detalle cuenta. La velocidad de tu página, la seguridad con la que los usuarios interactúan, la adaptabilidad a dispositivos móviles, el contenido que ofreces y la integración con otras plataformas digitales, todo converge para crear una experiencia holística para tu audiencia.

Este compendio te guiará a través de aspectos esenciales que todo gerente o propietario de negocio debe considerar al invertir en su presencia en línea. No solo exploraremos cada área, sino que también proporcionaremos herramientas y recursos valiosos para ayudarte en el camino. Prepárate para adentrarte en el fascinante mundo del marketing digital y descubre cómo potenciar tu sitio web para el éxito en el mercado actual.



## 2. LA PRIMERA IMPRESIÓN ES LA QUE CUENTA: DISEÑO WEB Y UX

### 2.1 ¿POR QUÉ ES ESENCIAL EL DISEÑO WEB?

**Representación de la marca:** Tu sitio web es una extensión de tu marca; un diseño desactualizado o desorganizado puede proyectar una imagen negativa a tus clientes potenciales.

**Credibilidad y confianza:** Estudios han mostrado que un diseño web profesional y moderno es crucial para construir confianza. Los usuarios son más propensos a hacer negocios en sitios que perciben como confiables.



### 2.2 LA RELACIÓN ENTRE DISEÑO Y EXPERIENCIA DE USUARIO (UX)



**Más allá de lo visual:** Un buen diseño no es sólo sobre estética, sino que debe enfocarse en proporcionar una experiencia fluida y agradable al usuario.

**Navegación intuitiva:** Los usuarios deben poder encontrar la información que buscan de manera rápida y fácil. Menús claros y llamados a la acción bien definidos son esenciales.

### 2.3 LA IMPORTANCIA DEL UX EN EL PROCESO DE CONVERSIÓN

**Diseño centrado en el usuario:** Entender las necesidades y comportamientos de tu audiencia te permitirá diseñar páginas que guíen al visitante hacia la acción deseada, ya sea una compra, suscripción o cualquier otro objetivo.

*Elementos claves para un UX óptimo:*

**Tiempo de carga:** Los usuarios esperan que las páginas carguen rápido. Un retraso, incluso de unos segundos, puede resultar en pérdida de clientes potenciales.





**Diseño responsivo:** Con un creciente número de usuarios navegando desde dispositivos móviles, es esencial que tu sitio se vea y funcione bien en cualquier tamaño de pantalla.

**Feedback visual:** Proporcionar retroalimentación, como animaciones al cargar o al hacer clic, puede ayudar a los usuarios a entender que sus acciones tienen un efecto.

## 2.4 PASOS RECOMENDADOS PARA MEJORAR EL DISEÑO Y UX



**Auditoría web:** Evalúa el diseño y UX actuales de tu sitio para identificar áreas de mejora.

**Investigación del usuario:** Realiza encuestas, pruebas A/B y analiza las métricas para entender lo que tu audiencia quiere y necesita.

**Trabaja con profesionales:** Considera la contratación de diseñadores y desarrolladores web especializados para asegurar que tu sitio no sólo se vea bien, sino que también funcione a la perfección.

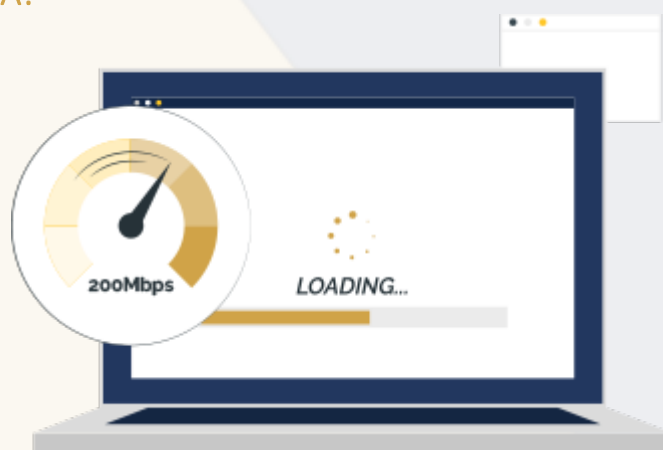
**Testea constantemente:** El mundo digital está en constante cambio. Es vital mantenerse al día y realizar pruebas regulares para asegurar que tu diseño y UX sigan siendo efectivos.

## 3. VELOCIDAD DE CARGA: EL AS BAJO LA MANGA

### 3.1 ¿POR QUÉ ES VITAL LA VELOCIDAD DE CARGA?

**Paciencia Digital:** En la era digital, los usuarios esperan respuestas rápidas. Si un sitio web tarda demasiado en cargar, es probable que el visitante se vaya antes de que la página se muestre completamente.

**Impacto en el SEO:** Google y otros motores de búsqueda tienen en cuenta la velocidad de carga





al determinar el ranking de un sitio. Un sitio más rápido puede significar una mejor posición en los resultados de búsqueda.

### 3.2 ESTADÍSTICAS IMPACTANTES

**Abandono del Sitio:** Según estudios, un retraso de tan solo 1 segundo en la carga de la página puede resultar en una disminución del 7% en las conversiones.

**Expectativas del Usuario:** Alrededor del 50% de los usuarios esperan que una página web cargue en 2 segundos o menos, y muchos abandonarán un sitio que no cargue en 3 segundos.



### 3.3 FACTORES QUE AFECTAN LA VELOCIDAD DE CARGA



**Imágenes y Multimedia:** Archivos de gran tamaño o no optimizados pueden ralentizar significativamente un sitio web.

**Hosting:** Un proveedor de alojamiento web de baja calidad o un paquete de alojamiento inadecuado puede limitar la velocidad de tu sitio.

**Código Pesado:** Códigos JavaScript o CSS innecesarios o mal optimizados pueden afectar la velocidad de carga.

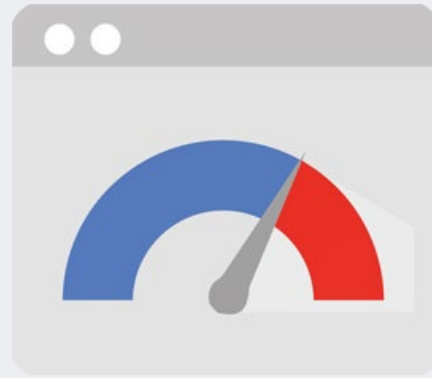
**Plugins y Widgets:** Algunos plugins, especialmente si están desactualizados, pueden ralentizar la carga de un sitio web.

### 3.4 HERRAMIENTAS PARA MEDIR Y MEJORAR LA VELOCIDAD DE CARGA

**Google PageSpeed Insights:** Una herramienta gratuita que analiza la velocidad de tu sitio y ofrece recomendaciones para mejorarlo.

**GTmetrix:** Proporciona un análisis detallado de la velocidad de carga y sugiere soluciones específicas.

**Pingdom:** Monitorea la velocidad de carga y el tiempo de actividad del sitio, proporcionando información sobre los elementos que pueden estar ralentizando tu página.



### 3.5 ESTRATEGIAS PARA OPTIMIZAR LA VELOCIDAD DE CARGA



**Optimización de imágenes:** Utiliza herramientas como TinyPNG o ImageOptim para reducir el tamaño de los archivos sin comprometer la calidad.

**Minimización de Código:** Herramientas como Minify pueden ayudar a reducir el tamaño de tus archivos CSS, JavaScript y HTML.

**Uso de Red de Distribución de Contenido (CDN):** Las CDNs almacenan copias de tu sitio web en múltiples ubicaciones geográficas, lo que significa que los usuarios pueden cargar tu sitio desde el servidor más cercano a ellos.

**Optimización de la Base de Datos:** Si tu sitio utiliza un sistema de gestión de contenidos, es importante optimizar y limpiar regularmente la base de datos.

**Limita los Redireccionamientos:** Cuantos más redireccionamientos tenga una página, más tiempo tardará en cargarse.

## 4. LA SEGURIDAD NO ES OPCIONAL

### 4.1 LA CRECIENTE AMENAZA EN LÍNEA

**Incremento de ciberataques:** A medida que aumenta la presencia en línea de las empresas, también lo hacen los intentos de ciberataques, desde phishing hasta ransomware.





**Pérdida de confianza:** Una sola brecha de seguridad puede destruir la confianza que los clientes han depositado en una empresa, llevándolos a buscar alternativas más seguras.

## 4.2 IMPLICACIONES DE UN SITIO WEB NO SEGURO



**Daño a la reputación:** Las noticias de un sitio web comprometido se difunden rápidamente, lo que puede dañar seriamente la imagen de la marca.

**Pérdida financiera:** Aparte de posibles multas o demandas, la pérdida de clientes debido a problemas de seguridad puede tener un impacto financiero significativo.

**Datos comprometidos:** Información sensible, como detalles de tarjetas de crédito o información personal, puede caer en manos equivocadas.

## 4.3 LA IMPORTANCIA DE UN CERTIFICADO SSL

**Qué es un SSL:** Una explicación básica del certificado SSL y cómo cifra la información entre el servidor web y el navegador del visitante.

**Confianza del consumidor:** Un SSL no solo protege la información, sino que también muestra a los visitantes que el sitio es seguro y confiable. El icono del candado en la barra de direcciones es una señal crucial para muchos usuarios.

**Impacto en el SEO:** Google ha hecho de la seguridad una prioridad, y los sitios con SSL suelen tener un ranking más alto en los resultados de búsqueda que aquellos sin él.



## 4.4 OTRAS MEDIDAS DE SEGURIDAD ESENCIALES

**Firewalls:** Protegen tu sitio web de amenazas externas bloqueando ataques y tráfico sospechoso.





**Monitoreo y detección de intrusiones:** Herramientas que supervisan constantemente tu sitio en busca de actividades inusuales o maliciosas.

**Actualizaciones regulares:** Mantener el software, plugins y sistemas de gestión de contenidos actualizados para protegerse contra vulnerabilidades conocidas.

**Copias de seguridad:** Realizar backups regulares garantiza que, en caso de un ataque, se pueda restaurar el sitio a una versión segura sin pérdida significativa de datos.

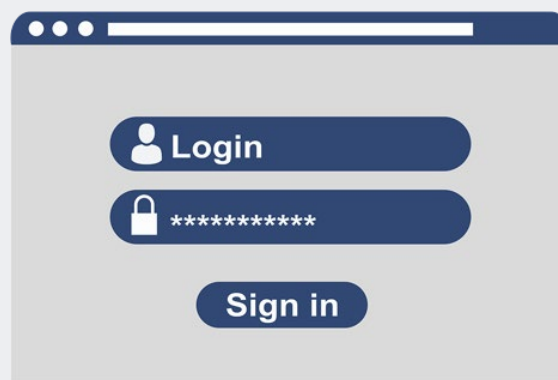
#### 4.5 ESTRATEGIAS PARA MANTENER UN SITIO WEB SEGURO

**Educación y formación:** Capacitar al personal sobre las mejores prácticas de seguridad y cómo identificar posibles amenazas, como correos electrónicos de phishing.

**Contraseñas fuertes:** Implementar políticas de contraseñas robustas y cambiarlas regularmente.

**Uso de herramientas de seguridad:** Invertir en soluciones de seguridad de calidad y mantenerlas actualizadas.

**Revisiones regulares de seguridad:** Realizar auditorías de seguridad periódicas para identificar y rectificar posibles vulnerabilidades.



### 5. OPTIMIZACIÓN MÓVIL: EL MUNDO ES MÓVIL

#### 5.1 LA ERA DEL SMARTPHONE

**Preponderancia del móvil:** Con el auge de los smartphones y las tablets, la navegación móvil ha superado a la navegación de escritorio en muchas regiones.

**Expectativas del consumidor:** Los usuarios esperan que las páginas web se carguen y funcionen de manera óptima en sus dispositivos móviles, ofreciendo una experiencia similar o incluso mejor que en el escritorio.



## 5.2 IMPACTO DEL DISEÑO RESPONSIVO EN EL NEGOCIO

**Retención de usuarios:** Un diseño no adaptado a móviles puede hacer que los usuarios abandonen rápidamente un sitio, afectando la tasa de rebote y, en última instancia, las conversiones.

**SEO y visibilidad:** Google y otros motores de búsqueda priorizan sitios móvil-amigables en sus resultados, especialmente en búsquedas realizadas desde dispositivos móviles.

**Conversión y ventas:** Los usuarios que tienen una experiencia móvil fluida y agradable son más propensos a convertir o realizar una compra.



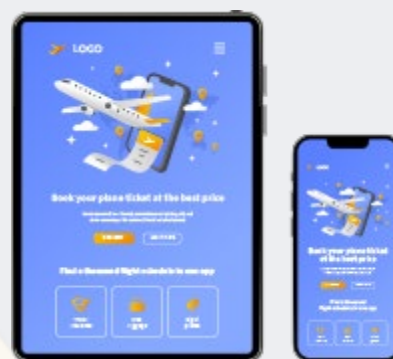
## 5.3 CARACTERÍSTICAS DE UN DISEÑO MÓVIL EFECTIVO

**Carga rápida:** Al igual que en el escritorio, la velocidad de carga es esencial en dispositivos móviles. A menudo, los usuarios móviles tienen menos paciencia debido a conexiones de datos potencialmente más lentas.

**Interfaz táctil amigable:** Considera tamaños de botones adecuados, espaciado entre elementos y la facilidad de desplazamiento.

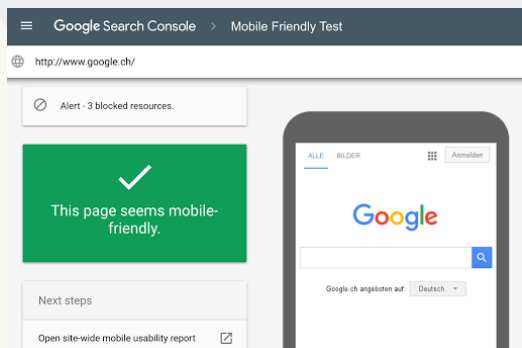
**Legibilidad:** Asegura que el texto sea fácilmente legible sin necesidad de acercar o alejar, y que las imágenes y otros elementos se muestren claramente.

**Menús simplificados:** A menudo, es beneficioso tener menús más simples o desplegados en dispositivos móviles para una navegación más sencilla.



## 5.4 HERRAMIENTAS Y TÉCNICAS PARA UNA OPTIMIZACIÓN MÓVIL

**Google Mobile-Friendly Test:** Una herramienta gratuita que verifica si una página web está optimizada para móviles y ofrece recomendaciones para mejoras.



**Diseño fluido:** Utilizar técnicas de diseño que se adapten y reorganicen automáticamente según el tamaño y la orientación de la pantalla.

**AMP (Accelerated Mobile Pages):** Un formato de Google diseñado para hacer que las páginas web se carguen rápidamente en dispositivos móviles.

## 5.5 DESAFÍOS Y CONSIDERACIONES DE LA OPTIMIZACIÓN MÓVIL

**Diversidad de dispositivos:** Hay una amplia variedad de tamaños de pantalla y resoluciones en el mercado, lo que puede complicar la tarea de ofrecer una experiencia coherente en todos los dispositivos.

**Limitaciones de conectividad:** No todos los usuarios móviles tendrán conexiones 4G o 5G rápidas, por lo que es vital optimizar para conexiones más lentas.

**Integración con aplicaciones:** Considerar si tiene sentido para tu negocio tener una aplicación móvil y cómo esta se integra o complementa con tu sitio web.



## 6. CONTENIDO DE CALIDAD: EL REY DEL MUNDO DIGITAL

### 6.1 LA CENTRALIDAD DEL CONTENIDO EN LA ESTRATEGIA DIGITAL



**Más allá de las palabras:** El contenido no es solo texto. Incluye imágenes, videos, infografías, podcasts y cualquier material que aporte valor a la audiencia.

**Creando conexiones:** El contenido de calidad permite a las marcas conectar con sus audiencias, establecer autoridad en su industria y guiar a los consumidores a través del embudo de ventas.

## 6.2 ¿POR QUÉ ES ESENCIAL EL CONTENIDO DE CALIDAD?

**SEO y visibilidad:** El contenido original y valioso es fundamental para el ranking en motores de búsqueda. Google y otros buscadores premian el contenido fresco, relevante y de alta calidad.

**Construcción de confianza:** El contenido bien investigado y bien presentado establece la confianza con la audiencia, posicionando a la marca como una fuente confiable de información.

**Compromiso y retención:** El contenido de calidad fomenta la interacción, mantiene a los visitantes en el sitio por más tiempo y los alienta a volver.



## 6.3 CARACTERÍSTICAS DEL CONTENIDO DE ALTA CALIDAD



**Relevancia:** El contenido debe resonar con las necesidades, intereses y problemas de la audiencia objetivo.

**Originalidad:** Evitar el contenido duplicado o genérico. El contenido único destaca y aporta valor real.

**Profundidad y detalle:** Abordar temas de manera exhaustiva y proporcionar información que no se encuentra fácilmente en otros lugares.

**Actualidad:** El contenido debe estar actualizado, reflejando las últimas tendencias, noticias o investigaciones.

**Presentación visual:** Aprovechar gráficos, imágenes y formatos interactivos para hacer que el contenido sea atractivo y fácil de consumir.

## 6.4 ESTRATEGIAS PARA CREAR CONTENIDO RELEVANTE Y ATRACTIVO

**Investigación de la audiencia:** Utilizar herramientas como encuestas, análisis de redes sociales y datos de Google Analytics para comprender lo que la audiencia quiere y necesita.



**Planificación de contenido:** Crear un calendario editorial que detalle qué se publicará, cuándo y en qué plataformas.

**Diversificación:** Experimentar con diferentes formatos, desde blogs y artículos hasta videos, webinars y más.

**Interacción con la comunidad:** Fomentar la participación de la audiencia a través de comentarios, foros o contenido generado por usuarios.

## 6.5 HERRAMIENTAS Y PLATAFORMAS PARA POTENCIAR EL CONTENIDO

**Herramientas de investigación de palabras clave:** Como SEMrush o Ahrefs, para identificar temas relevantes y tendencias de búsqueda.

**Plataformas de gestión de contenido:** Como WordPress o HubSpot, para planificar, crear y publicar contenido de manera efectiva.

**Herramientas de análisis:** Google Analytics y otras soluciones para medir el rendimiento del contenido y adaptar las estrategias según sea necesario.



# SEMRUSH

## 7. ANALÍTICA WEB: ENTENDIENDO A TU AUDIENCIA

### 7.1 LA NECESIDAD DE LA ANALÍTICA EN EL MUNDO DIGITAL

**Toma de decisiones basada en datos:** En lugar de confiar en suposiciones o intuiciones, las decisiones respaldadas por datos tienden a ser más precisas y efectivas.

**Evaluación del rendimiento:** La analítica web proporciona una visión clara de lo que funciona y lo que no, permitiendo ajustes y optimizaciones continuas.





## 7.2 BENEFICIOS CLAVE DE LA ANALÍTICA WEB

### Comprensión del comportamiento del usuario:

Descubre cómo los visitantes interactúan con tu sitio, qué páginas visitan más, cuánto tiempo pasan, etc.

### Identificación de fuentes de tráfico:

Conoce de dónde provienen tus visitantes: motores de búsqueda, redes sociales, publicidad pagada, entre otros.

**Conversión y embudos:** Entiende el viaje del cliente a través de tu sitio y dónde es más probable que se conviertan o abandonen el proceso.

**Identificación de problemas técnicos:** Encuentra problemas como páginas con errores, problemas de velocidad de carga o enlaces rotos que puedan estar afectando la experiencia del usuario.



## 7.3 MÉTRICAS CLAVE PARA MONITORIZAR

**Visitas y usuarios únicos:** Mide la cantidad de tráfico y distingue entre visitantes recurrentes y nuevos.



**Tasa de rebote:** Porcentaje de visitantes que abandonan tu sitio después de ver solo una página.

**Duración promedio de la sesión:** Cuánto tiempo pasan los visitantes en tu sitio.

**Páginas por sesión:** El número promedio de páginas que un visitante ve antes de salir del sitio.



**Tasa de conversión:** El porcentaje de visitantes que realizan una acción deseada, como realizar una compra o suscribirse a un boletín.

## 7.4 HERRAMIENTAS ESENCIALES DE ANALÍTICA WEB

**Google Analytics:** La herramienta más popular que ofrece una visión detallada del tráfico, comportamiento del usuario y muchas otras métricas.



**Hotjar:** Proporciona mapas de calor y grabaciones de sesiones para entender cómo los usuarios interactúan con el sitio.



**SEMrush:** Ofrece insights sobre el rendimiento de las palabras clave y el posicionamiento en motores de búsqueda.

**Matomo** (anteriormente Piwik): Una alternativa de código abierto a Google Analytics con énfasis en la privacidad del usuario.

## 7.5 ESTRATEGIAS PARA UNA ANALÍTICA EFECTIVA

**Objetivos claros:** Antes de sumergirse en los datos, es crucial definir qué quieres lograr con tu sitio web y cómo la analítica puede ayudarte a llegar allí.

**Segmentación de audiencia:** Divide y analiza a tu audiencia en grupos específicos para obtener insights más detallados sobre cada segmento.

**Pruebas A/B:** Realiza pruebas para determinar qué versiones de una página o anuncio funcionan mejor en términos de conversión y engagement.

**Análisis regular:** Establece rutinas regulares de revisión de datos para mantenerte actualizado y adaptarte rápidamente a las tendencias emergentes.



## 8. INTEGRACIÓN CON REDES SOCIALES Y MARKETING DIGITAL

### 8.1 LA OMNIPRESENCIA DE LAS REDES SOCIALES

**Conexión con audiencias:** Las redes sociales han transformado la forma en que las marcas interactúan con sus clientes, ofreciendo una plataforma directa para el engagement y la comunicación.

**Alcance amplificado:** Una presencia activa en redes sociales puede ampliar significativamente el alcance de una marca, llevando su mensaje a audiencias globales en cuestión de segundos.



### 8.2 LA SINERGIA ENTRE EL SITIO WEB Y LAS REDES SOCIALES



**Tráfico mutuo:** Un sitio web puede alimentar sus redes sociales con contenido y, a su vez, las redes sociales pueden dirigir tráfico hacia el sitio web.

**Consistencia de marca:** Asegurar que la marca se presente de manera consistente en el sitio web y en las redes sociales fortalece la identidad de la marca y construye confianza.

**Amplificación del contenido:** El contenido de calidad del sitio web, como blogs o artículos, puede ser compartido y promovido en redes sociales para incrementar su visibilidad y engagement.

### 8.3 BENEFICIOS CLAVE DE LA INTEGRACIÓN CON REDES SOCIALES

**Mejora en el SEO:** El tráfico y las menciones desde redes sociales pueden influir en los rankings de los motores de búsqueda.

**Feedback directo:** Las redes sociales ofrecen una plataforma para que los clientes proporcionen comentarios y reseñas, lo que puede ser invaluable para la mejora de productos o servicios.







**Conexión emocional:** A través de interacciones genuinas en redes sociales, las marcas pueden construir relaciones más profundas y significativas con sus audiencias.

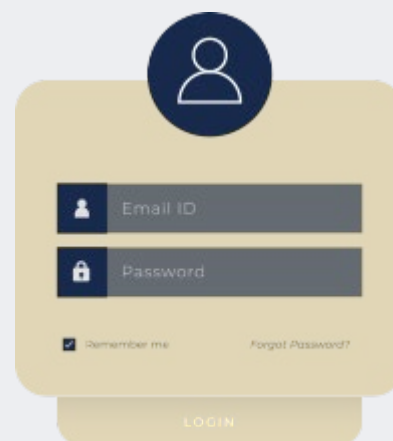
## 8.4 ESTRATEGIAS EFECTIVAS DE INTEGRACIÓN

**Botones de compartir:** Incorpora botones en tu sitio web para que los visitantes puedan compartir fácilmente el contenido en sus redes sociales.

**Feeds en vivo:** Integra feeds de tus redes sociales en tu sitio web para mostrar actividad reciente y fomentar las suscripciones o seguidores.

**Login social:** Permite a los visitantes iniciar sesión o registrarse en tu sitio web usando sus cuentas de redes sociales, simplificando el proceso y mejorando las tasas de conversión.

**Campañas cruzadas:** Promociona ofertas exclusivas en redes sociales que requieran visitar el sitio web para aumentar el tráfico y la interacción.



## 8.5 HERRAMIENTAS Y PLATAFORMAS PARA UNA INTEGRACIÓN EFECTIVA

**Hootsuite o Buffer:** Para programar y monitorear publicaciones en diversas plataformas de redes sociales.

**AddThis o ShareThis:** Proporcionan botones de compartir y herramientas de análisis social.

**Facebook Pixel:** Una herramienta de análisis que permite a las marcas rastrear conversiones desde Facebook y crear audiencias específicas para publicidad.

**Google Analytics:** Puedes configurarlo para rastrear referencias y conversiones provenientes de redes sociales.



# Hootsuite

## 9. CONCLUSIÓN

En el dinámico mundo digital de hoy, poseer un sitio web no es suficiente. La verdadera clave del éxito radica en cómo se optimiza, se gestiona y se integra dicho sitio con otras plataformas y estrategias para alcanzar objetivos concretos de negocio. A través de este recorrido, hemos abordado varias facetas esenciales que todo gerente debe considerar al invertir en su página web:

- **Primera Impresión:** La importancia del diseño y la experiencia del usuario no puede ser subestimada. Un sitio atractivo y funcional no solo retiene a los visitantes, sino que también los convierte en clientes leales.
- **Velocidad y Rendimiento:** En un mundo donde cada segundo cuenta, asegurarse de que tu sitio se cargue rápidamente es esencial para mantener a los visitantes interesados y comprometidos.
- **Seguridad:** Proteger la integridad del sitio y la confidencialidad de la información del usuario es una responsabilidad primordial que, además, fortalece la confianza y la credibilidad de la marca.
- **Adaptabilidad Móvil:** La revolución móvil es imparable. Si un sitio no está optimizado para dispositivos móviles, simplemente se está quedando atrás.
- **Contenido de Calidad:** El contenido sigue siendo el rey. Generar y compartir contenido relevante y valioso es fundamental para establecer autoridad y fomentar la lealtad de la audiencia.
- **Análítica y Datos:** En la era de la información, comprender a tu audiencia a través de datos reales y tangibles permite tomar decisiones informadas y estratégicas.
- **Integración con Redes Sociales:** En un mundo interconectado, el sitio web y las redes sociales deben trabajar en conjunto para amplificar el mensaje de la marca y fortalecer el engagement con la audiencia.



Al considerar estos aspectos, no solo estamos hablando de la creación o renovación de un sitio web, sino de la construcción de un activo digital poderoso que pueda impulsar el crecimiento, aumentar el alcance y consolidar la presencia de una marca en el mercado.

Para finalizar, la inversión en un sitio web va más allá de la mera presencia en línea. Es una decisión estratégica que, cuando se aborda con conocimiento y enfoque, puede ofrecer



retornos significativos y duraderos. Como gerentes y líderes de negocio, reconocer y actuar sobre esta realidad es un paso esencial hacia el éxito en el panorama digital contemporáneo.

## 10. RECURSOS ADICIONALES Y HERRAMIENTAS

La implementación efectiva de todas las estrategias y consejos discutidos anteriormente a menudo requiere herramientas y recursos específicos. A continuación, se presentan algunas recomendaciones que pueden facilitar y potenciar tu presencia en línea:

### Temas y Diseño Web:

- **[Divi de Elegant Themes](#)**: Uno de los temas más versátiles y personalizables para WordPress. Ideal para aquellos que buscan un diseño de alta calidad sin necesidad de tener conocimientos profundos en programación. Su constructor visual te permite diseñar y personalizar tu sitio web en tiempo real.



### Hosting Web:

- **[Hostinger](#)**: Conocido por su excelente relación calidad-precio, Hostinger ofrece soluciones de alojamiento web rápidas y fiables. Su servicio de atención al cliente es de los mejores del mercado, garantizando que tu sitio esté siempre en funcionamiento y resolviendo tus dudas en tiempo real.



### Herramientas de Analítica:

- **[Google Analytics](#)**: Una herramienta imprescindible para cualquier sitio web. Ofrece insights detallados sobre el tráfico, comportamiento del usuario y más.
- **[Hotjar](#)**: Ofrece mapas de calor y grabaciones de sesiones, ideales para entender la interacción de los usuarios con tu sitio.

### Optimización de Imágenes:

- **[TinyPNG](#)**: Reduce el tamaño de las imágenes sin perder calidad, mejorando la velocidad de carga de tu sitio.



## Seguridad:

- **Wordfence:** Un plugin de seguridad para WordPress que proporciona una variedad de herramientas para proteger tu sitio contra amenazas.

## SEO:

- **Yoast SEO:** Este plugin de WordPress te ayuda a optimizar tu sitio web para motores de búsqueda, mejorando la visibilidad y el tráfico.

Tener un sitio web efectivo no es solo cuestión de contenido y diseño, sino también de las herramientas y recursos que utilizas en el backend. Invertir en herramientas de calidad como Divi y servicios de hosting confiables como Hostinger garantizará que tu sitio no solo se vea bien, sino que también funcione de manera óptima. A medida que continúes perfeccionando y expandiendo tu presencia en línea, considera la posibilidad de explorar y experimentar con diferentes recursos para encontrar los que mejor se adapten a tus necesidades.

*Sendatec.net*

*Contáctanos con mucho gusto te ayudamos en lo que requieras.*